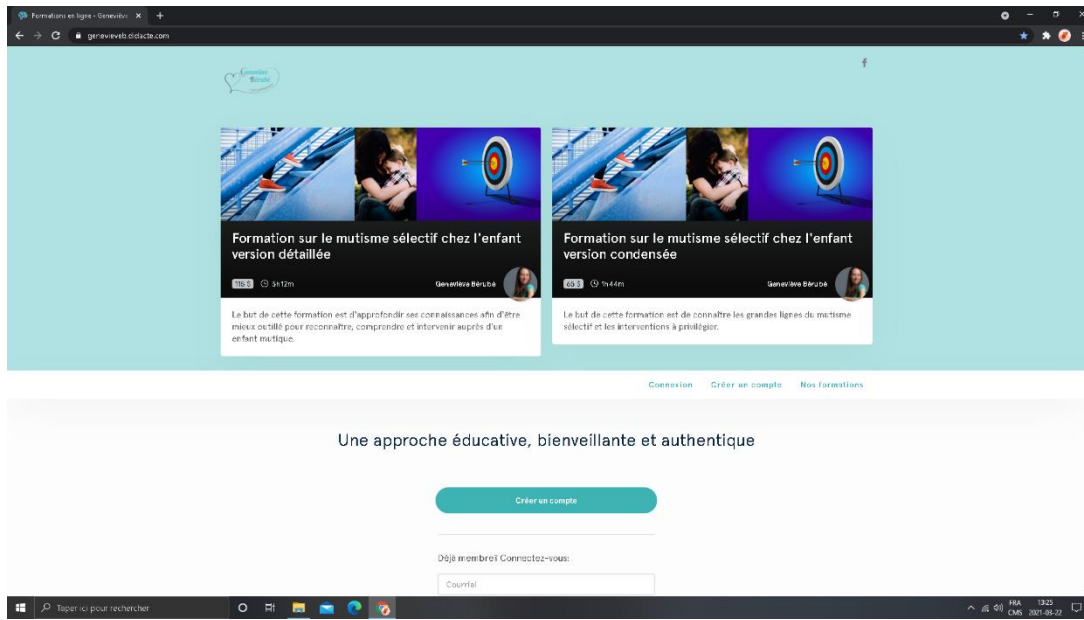
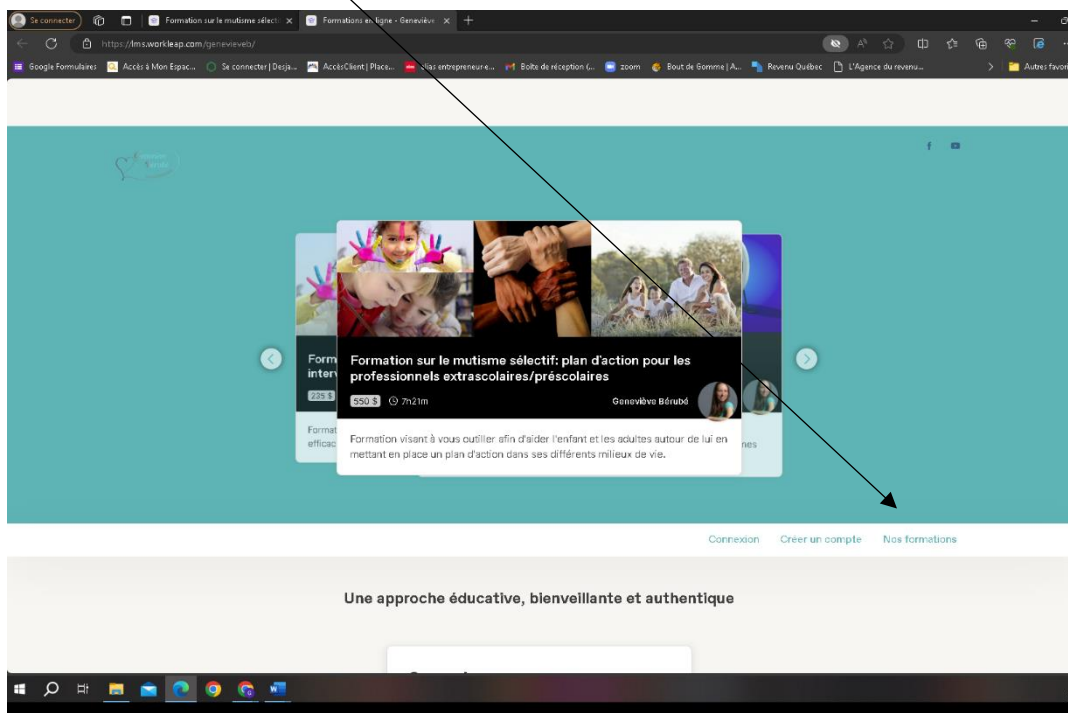


Tutoriel pour s'inscrire à une formation Workleap

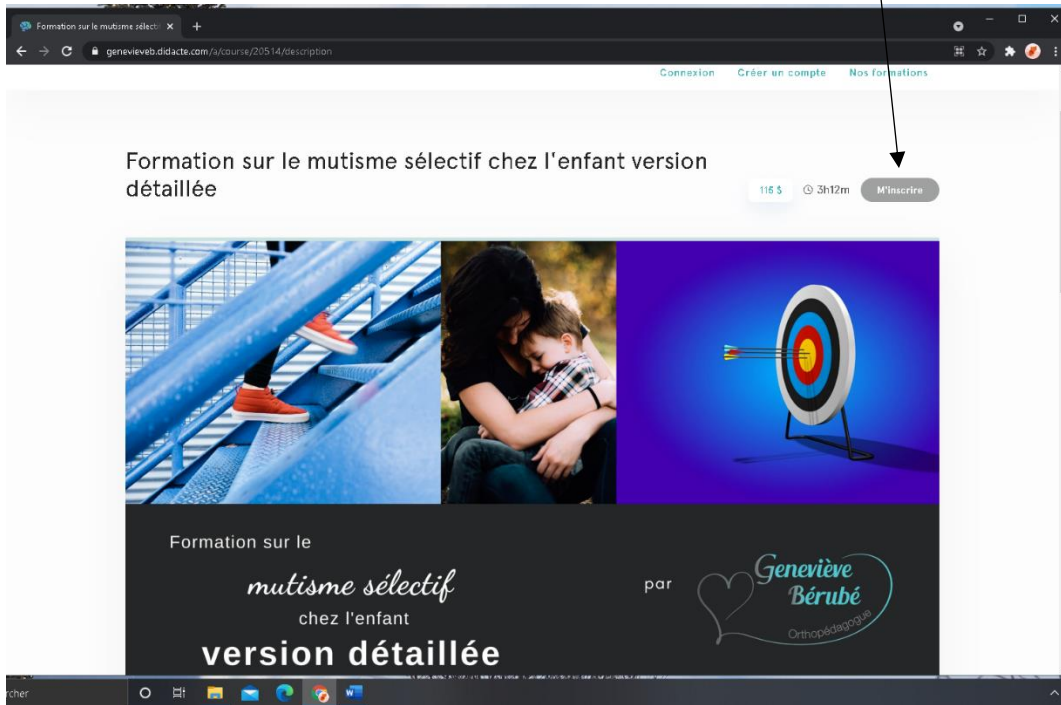
1) Copiez et collez l'adresse suivante dans une nouvelle page du navigateur de votre choix (Google, Explorer, ...) : <https://lms.workleap.com/genevieveb/>



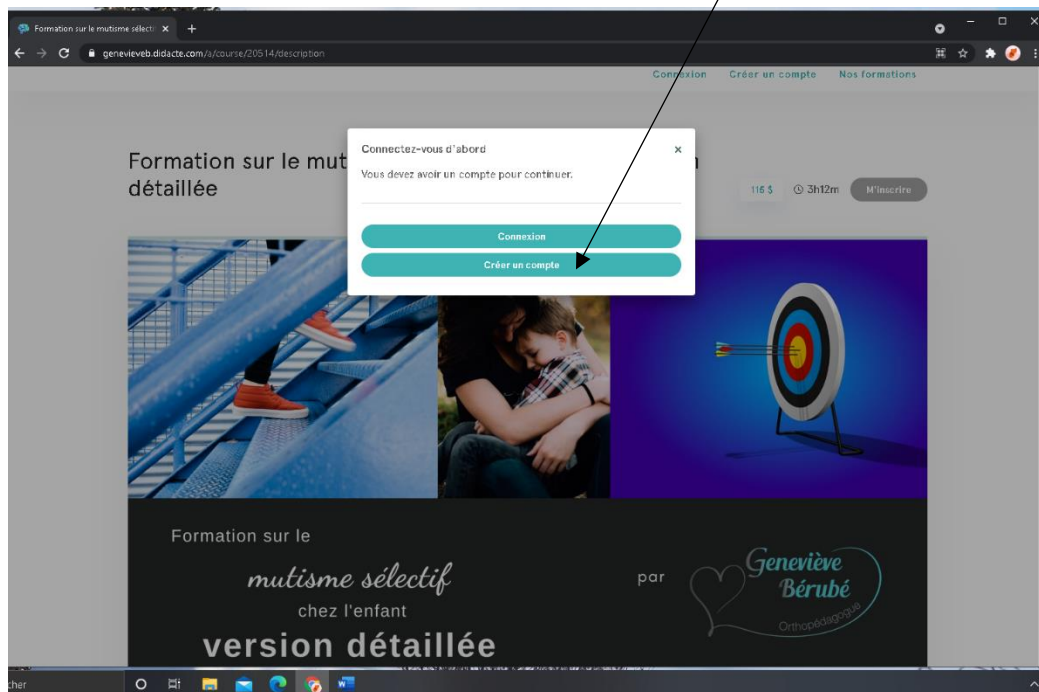
2) Cliquez sur Nos formations



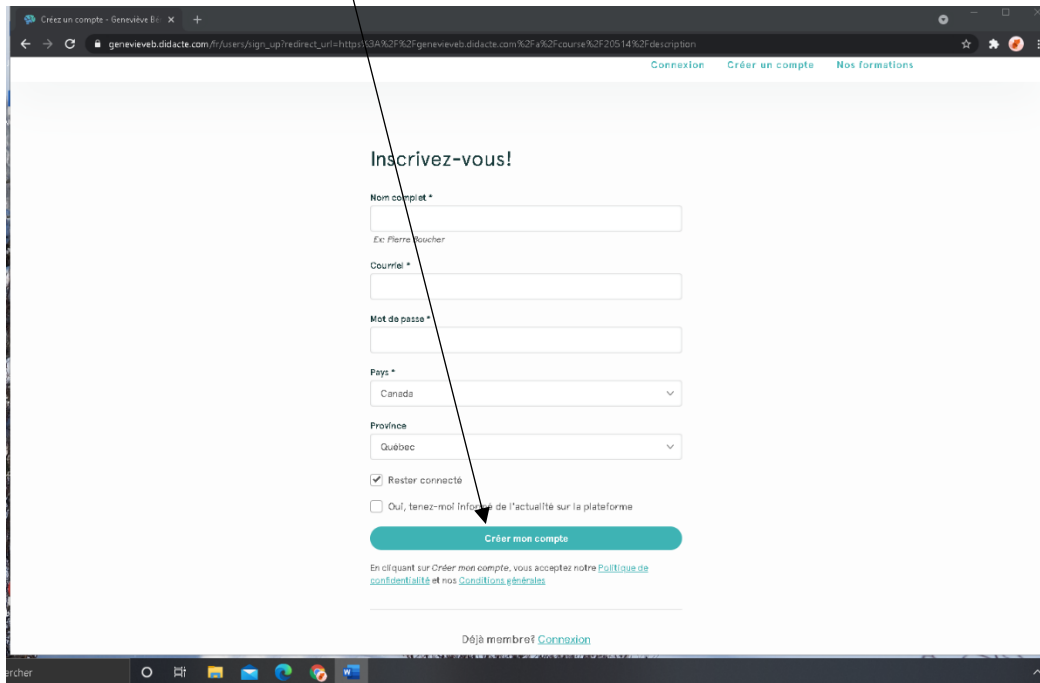
3) Cliquez sur la formation qui vous intéresse puis cliquez sur m'inscrire (en haut de l'image à droite).



4) Si vous n'avez pas de compte Workleap, cliquez sur créer un compte.



5) Remplissez les onglets (nom complet, courriel, mot de passe, pays, province) et décidez si vous voulez rester connecté en gardant le crochet dans la case à cet effet (si vous ne voulez pas avoir à réécrire votre courriel et votre mot de passe à chaque fois) puis cliquez sur créer mon compte.

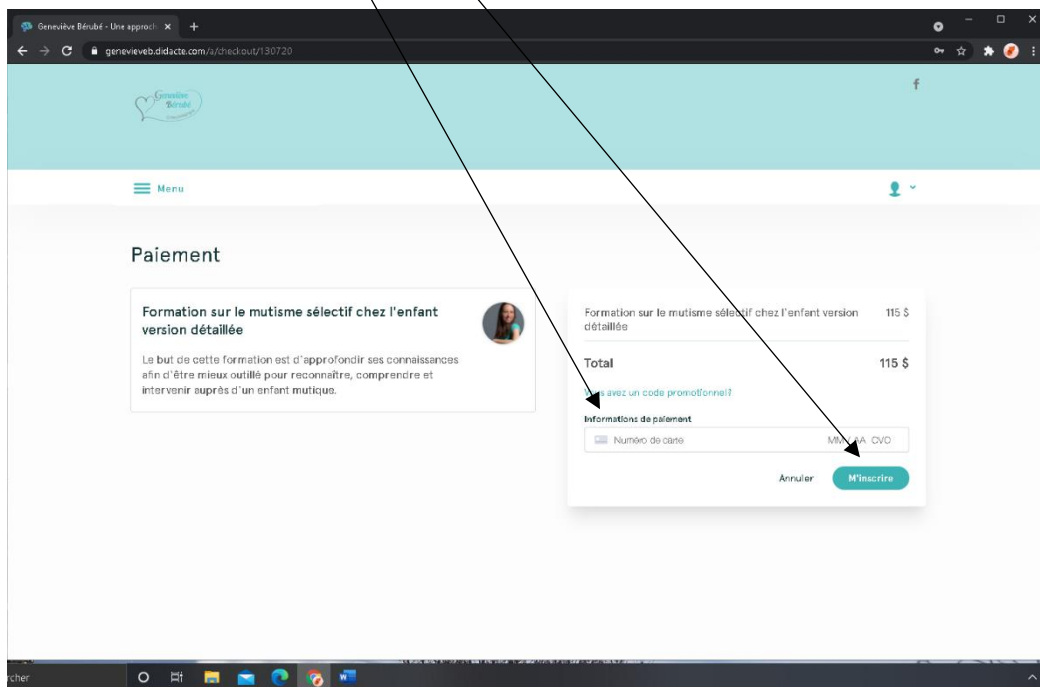


The screenshot shows a web browser window with the URL genevevb.didacte.com/fr/users/sign_up?redirect_url=http%3A%2F%2Fgenevevb.didacte.com%2F%2Fcourse%2F20514%2Fdescription. The page title is "Inscrivez-vous!". The form contains the following fields and options:

- Nom complet * (Text input)
- Courriel * (Text input)
- Mot de passe * (Text input)
- Pays * (Dropdown menu, currently showing "Canada")
- Province (Dropdown menu, currently showing "Québec")
- Rester connecté
- Oui, tenez-moi informé de l'actualité sur la plateforme
- Créer mon compte (Green button)

Below the form, there is a link to "Politique de confidentialité" and "Conditions générales". At the bottom, it says "Déjà membre? Connexion".

6) Inscrivez vos Informations de paiement (numéro de carte de crédit et date d'expiration) puis cliquez sur m'inscrire.



The screenshot shows a web browser window with the URL genevevb.didacte.com/fr/checkout/130720. The page title is " Paiement ". The main content area shows a course card for "Formation sur le mutisme sélectif chez l'enfant version détaillée" with a price of 115 \$.

The checkout summary shows:

Formation sur le mutisme sélectif chez l'enfant version détaillée	115 \$
Total	115 \$

Below the summary, there is a field for "Ajoutez un code promotionnel?". The "Informations de paiement" section includes a "Numero de carte" field and a "MM/AA CVD" field. At the bottom, there are "Annuler" and "M'inscrire" buttons.

7) La formation apparaîtra. Vous pouvez l'écouter en cliquant sur l'image, visualiser le plan de la formation dans le haut à gauche ou passer à la leçon suivante dans le bas à droite (et à la leçon précédente dans le bas à gauche à partir de la 2^e vidéo). Bon visionnement !!

The screenshot shows a web browser window displaying a video player. The browser's address bar shows the URL: genevieb.didacte.com/s/course/20514/syllabus/21480/lesson/215343. The page title is "1 Introduction - Geneviève Bérubé". The video player has a teal header with the text "Formation sur le Mutisme Sélectif version détaillée". On the left, there is a book cover titled "10 questions sur LE MUTISME SELECTIF CHEZ L'ENFANT" by Geneviève Bérubé. The video itself shows a woman with brown hair, wearing a teal top, smiling. A blue play button is overlaid on the video. At the bottom right of the video player, there is a button labeled "Leçon suivante" with a right-pointing arrow. The Windows taskbar is visible at the bottom of the screen.